

Level Up-Zertifikatsplattform für das Curriculum Basisbildung

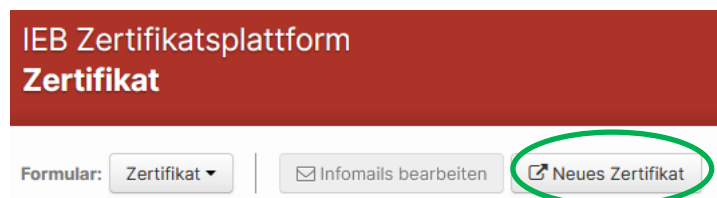
Bis zur Fertigstellung der neuen Monitoringdatenbank müssen die Basisbildungszertifikate über eine eigene Webapplikation erstellt werden. Gehen Sie bitte wie folgt vor:

Erstellen von Zertifikaten in der Web-Applikation

Loggen Sie sich mit ihrem Benutzeraccount auf der Plattform ein:

<https://erhebung.bmbwf.gv.at/admin/>

Über den Button „Neues Zertifikat“ legen Sie einen neuen Datensatz an.



Die Angaben unter „Person“ und „Teilnahme“ sind Pflichtfelder.

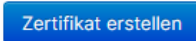
Im Feld „Personen-ID“ war die ID aus der *alten Monitoringdatenbank* einzutragen. Da die Kurse nicht mehr in die alte DB eingetragen werden, verwenden Sie bitte 000000.

Die Angabe der UE bezieht sich auf die tatsächlich besuchten UE des Teilnehmers/der Teilnehmerin und nicht auf die Gesamt-UE des Kurses.

Sie können das Zertifikat jederzeit zur späteren Bearbeitung speichern. Klicken Sie dazu den Button

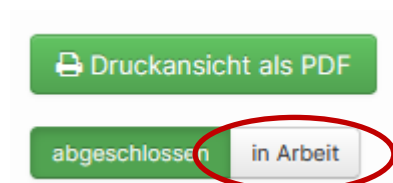


rechts oben.

Sind alle Daten fertig eingetragen, können Sie mit dem Button  am Ende der Seite das Zertifikat exportieren.

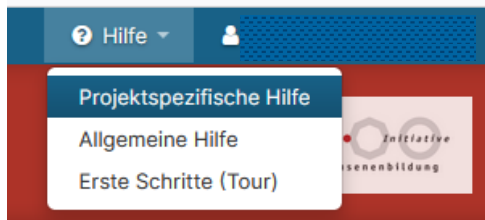
Korrigieren von bereits erstellten Zertifikaten

Ist Ihnen ein Fehler unterlaufen, können Sie bereits erstellte Zertifikate bearbeiten und erneut ausgeben. Wählen Sie dazu in der Übersichtsliste das entsprechende Zertifikat aus und klicken Sie auf den Namen. Am rechten Bildschirmrand finden Sie den Button „in Arbeit“:



Ist der Bearbeitungsstatus aktiviert, kann das Zertifikat mit einem weiteren Klick auf den Button „Bearbeiten“ korrigiert werden. Nachdem Zurückstellen des Bearbeitungsstatus auf „abgeschlossen“, kann ein neues PDF erstellt werden.

Weitere Details zur Benutzung der Zertifikatsplattform finden Sie unter dem Menüpunkt „Hilfe“



Sollten Fragen oder Probleme auftauchen, wenden Sie sich bitte an die Geschäftsstelle unter levelup@bifeb.at oder telefonisch unter 01/ 5242 000 -31 oder -32